

MANUALE TECNICO PER LA PIATTAFORMA INFORMATICA PER LE ELEZIONI DEL MEMBRO DEL PERSONALE IN C.D.A. INVALSI

MODALITA' OPERATIVA


INVALSI fornirà a Centro Servizi:

1. il solo indirizzo e-mail degli elettori attivi **SENZA** alcun dato anagrafico degli stessi;
2. l'elenco dei candidati con indicazione di Cognome, Nome e in caso di omonimia l'anno di nascita.

PROCEDURA

CODICE ALFANUMERICO

Agli elettori sarà inviata una e-mail, con un codice alfanumerico.
(stringa necessaria per effettuare il login in piattaforma)




ACCESSO ALLA PIATTAFORMA

L'elettore dovrà accedere al seguente dominio:

<https://www.invalsi.csworking.it/elezioni>

L'elettore per procedere alla votazione dovrà inserire il codice alfanumerico ricevuto via mail, nel campo predisposto. Quindi cliccare "ACCEDI".

Non occorrerà inserire nessun altro dato.



VOTAZIONE


Dopo aver effettuato l'accesso l'elettore verrà indirizzato automaticamente nella pagina di voto.

In questa pagina quest'ultimo visualizzerà i nominativi dei candidati.

A tal punto potrà esprimere la propria preferenza, spuntando la casella accanto al nome scelto e successivamente premere il tasto "Conferma"

ATTENZIONE: dopo aver confermato il proprio voto non sarà possibile modificare lo stesso.

N.B. E' possibile esprimere SOLO UNA PREFERENZA



VOTAZIONE AVVENUTA

A votazione avvenuta all'elettore sarà inviata una e-mail con un messaggio di avvenuta trasmissione del voto.

La piattaforma genererà un file PDF della scheda di voto (con l'indicazione del solo codice alfanumerico) con la preferenza espressa dall'elettore.

A conclusione delle votazioni, le schede saranno inviate ad INVALSI, con relativo report dei risultati ottenuti dai candidati.

